

**ОТЧЕТ О ФИНАНСОВЫХ РЕЗУЛЬТАТАХ ДЕЯТЕЛЬНОСТИ УЧРЕЖДЕНИЯ**

на «01» января 2017 г.

Учреждение МАОУ "Суксунская средняя общеобразовательная школа № 2"  
 Обособленное подразделение \_\_\_\_\_  
 Учредитель п. Суксун  
 Наименование органа, осуществляющего полномочия учредителя Управление муниципальными учреждениями Администрации Суксунского муниципального района  
 Периодичность: годовая  
 Единица измерения: руб.

Форма по ОКУД \_\_\_\_\_  
 Дата \_\_\_\_\_  
 по ОКПО \_\_\_\_\_  
 ИНН \_\_\_\_\_  
 по ОКТМО \_\_\_\_\_  
 по ОКПО \_\_\_\_\_  
 Глава по БК \_\_\_\_\_  
 по ОКЕИ \_\_\_\_\_

|            |  |
|------------|--|
| КОДЫ       |  |
| 0503721    |  |
| 01.01.2017 |  |
| 48402162   |  |
| 5951004100 |  |
| 57651151   |  |
| 02113961   |  |
| 574        |  |
| 383        |  |

| Наименование показателя  | Код строки | Код аналитики | Деятельность с целевыми средствами | Деятельность по государственному заданию | Приносящая доход деятельность | Итого         |
|--|------------|---------------|------------------------------------|--|-------------------------------|---------------|
| 1  | 2          | 3             | 4                                  | 5  | 6                             | 7             |
| <b>Доходы</b><br>(стр.030 + стр.040 + стр.050 + стр.060 + стр.090 + стр.100 + стр.110) | 010        | 100           | 7 132 941,01                       | 27 640 552,61                            | 254 723,24                    | 35 028 216,86 |
| Доходы от собственности  | 030        | 120           | -                                  | -  | 5 184,00                      | 5 184,00      |
| Доходы от оказания платных услуг (работ)   | 040        | 130           | -                                  | 27 085 943,00                            | 205 639,24                    | 27 291 582,24 |
| Доходы от штрафов, пени, иных сумм принудительного изъятия                             | 050        | 140           | -                                  | -  | -                             | -             |
| Безвозмездные поступления от бюджетов  | 060        | 150           | -                                  | -  | -                             | -             |
| в том числе:   |            |               |                                    |  |                               |               |
| поступления от наднациональных организаций и правительств иностранных государств       | 062        | 152           | -                                  | -  | -                             | -             |
| поступления от международных финансовых организаций                                    | 063        | 153           | -                                  | -  | -                             | -             |
| Доходы от операций с активами  | 090        | 170           | -                                  | 1 187 722,70                             | -                             | 1 187 722,70  |
| в том числе:   |            |               |                                    |  |                               |               |
| доходы от переоценки активов   | 091        | 171           | -                                  | -  | -                             | -             |
| доходы от реализации активов   | 092        | 172           | -                                  | 1 187 722,70                             | -                             | 1 187 722,70  |
| из них:  |            |               |                                    |  |                               |               |
| доходы от реализации нефинансовых активов  | 093        | 172           | -                                  | 1 187 722,70                             | -                             | 1 187 722,70  |
| доходы от реализации финансовых активов  | 096        | 172           | -                                  | -  | -                             | -             |
| чрезвычайные доходы от операций с активами   | 099        | 173           | -                                  | -  | -                             | -             |
| Прочие доходы  | 100        | 180           | 7 132 941,01                       | -633 113,09                              | 43 900,00                     | 6 543 727,92  |
| в том числе:   |            |               |                                    |  |                               |               |
| субсидии   | 101        | 180           | 7 132 941,01                       | -  | -                             | 7 132 941,01  |
| субсидии на осуществление капитальных вложений   | 102        | 180           | -                                  | -  | -                             | -             |
| иные трансферты  | 103        | 180           | -                                  | -  | -                             | -             |
| иные прочие доходы   | 104        | 180           | -                                  | -633 113,09                              | 43 900,00                     | -589 213,09   |
| Доходы будущих периодов  | 110        | 100           | -                                  | -  | -                             | -             |



| Наименование показателя   | Код строки | Код аналитики | Деятельность с целевыми средствами | Деятельность по государственному заданию | Приносящая доход деятельность | Итого         |
|---|------------|---------------|------------------------------------|--|-------------------------------|---------------|
| 1   | 2          | 3             | 4                                  | 5  | 6                             | 7             |
| <b>Расходы</b><br>(стр. 160 + стр. 170 + стр. 190 + стр.210 + стр. 230 + стр. 240 + стр. 250 + стр. 260 + стр. 290) | 150        | 200           | 7 202 842,92                       | 30 582 585,30                            | 236 049,01                    | 38 021 477,23 |
| Оплата труда и начисления на выплаты по оплате труда  | 160        | 210           | 2 109 840,50                       | 22 978 539,22                            | -                             | 25 088 379,72 |
| в том числе:  |            |               |                                    |  |                               |               |
| заработная плата  | 161        | 211           | 1 262 402,81                       | 17 650 619,59                            | -                             | 18 913 022,40 |
| прочие выплаты  | 162        | 212           | 466 394,24                         | 44 516,60                                | -                             | 510 910,84    |
| начисления на выплаты по оплате труда   | 163        | 213           | 381 043,45                         | 5 283 403,03                             | -                             | 5 664 446,48  |
| Приобретение работ, услуг   | 170        | 220           | 994 488,43                         | 3 720 590,38                             | 163 846,55                    | 4 878 925,36  |
| в том числе:  |            |               |                                    |  |                               |               |
| услуги связи  | 171        | 221           | 6 000,00                           | 113 213,92                               | -                             | 119 213,92    |
| транспортные услуги   | 172        | 222           | -                                  | 2 700,00                                 | -                             | 2 700,00      |
| коммунальные услуги   | 173        | 223           | 12 194,00                          | 1 954 912,31                             | -                             | 1 967 106,31  |
| арендная плата за пользование имуществом  | 174        | 224           | -                                  | -  | -                             | -             |
| работы, услуги по содержанию имущества  | 175        | 225           | 44 450,00                          | 897 230,78                               | -                             | 941 680,78    |
| прочие работы, услуги   | 176        | 226           | 931 844,43                         | 752 533,37                               | 163 846,55                    | 1 848 224,35  |
| Обслуживание долговых обязательств  | 190        | 230           | -                                  | -  | -                             | -             |
| в том числе:  |            |               |                                    |  |                               |               |
| обслуживание долговых обязательств перед резидентами  | 191        | 231           | -                                  | -  | -                             | -             |
| обслуживание долговых обязательств перед нерезидентами  | 192        | 232           | -                                  | -  | -                             | -             |
| Безвозмездные перечисления организациям   | 210        | 240           | -                                  | -  | -                             | -             |
| в том числе:  |            |               |                                    |  |                               |               |
| безвозмездные перечисления государственным и муниципальным организациям   | 211        | 241           | -                                  | -  | -                             | -             |
| безвозмездные перечисления организациям, за исключением государственных и муниципальных организаций                 | 212        | 242           | -                                  | -  | -                             | -             |
| Безвозмездные перечисления бюджетам   | 230        | 250           | -                                  | -  | -                             | -             |
| в том числе:  |            |               |                                    |  |                               |               |
| перечисления наднациональным организациям и правительствам иностранных государств                                   | 232        | 252           | -                                  | -  | -                             | -             |
| перечисления международным организациям   | 233        | 253           | -                                  | -  | -                             | -             |
| Социальное обеспечение  | 240        | 260           | 4 087 105,69                       | -  | -                             | 4 087 105,69  |
| в том числе:  |            |               |                                    |  |                               |               |
| пособия по социальной помощи населению  | 242        | 262           | 4 087 105,69                       | -  | -                             | 4 087 105,69  |
| пенсии, пособия, выплачиваемые организациями сектора государственного управления                                    | 243        | 263           | -                                  | -  | -                             | -             |
| Прочие расходы  | 250        | 290           | -                                  | 856 723,55                               | -                             | 856 723,55    |
| Расходы по операциям с активами   | 260        | 270           | 11 408,30                          | 3 019 123,70                             | 68 329,15                     | 3 098 861,15  |
| в том числе:  |            |               |                                    |  |                               |               |
| амортизация основных средств и нематериальных активов   | 261        | 271           | -                                  | 2 107 567,62                             | -                             | 2 107 567,62  |
| расходование материальных запасов   | 264        | 272           | 11 408,30                          | 911 556,08                               | 68 329,15                     | 991 293,53    |
| чрезвычайные расходы по операциям с активами  | 269        | 273           | -                                  | -  | -                             | -             |
| Расходы будущих периодов  | 290        |               | -                                  | 7 608,45                                 | 3 873,31                      | 11 481,76     |




| Наименование показателя   | Код строки | Код аналитики | Деятельность с целевыми средствами | Деятельность по государственному заданию | Приносящая доход деятельность | Итого         |
|---|------------|---------------|------------------------------------|--|-------------------------------|---------------|
| 1   | 2          | 3             | 4                                  | 5  | 6                             | 7             |
| <b>Чистый операционный результат</b><br>(стр. 301 – стр. 302 + стр. 303); (стр. 310 + стр. 380)             | 300        |               | -69 901,91                         | -652 409,40                              | 18 674,23                     | -703 637,08   |
| Операционный результат до налогообложения<br>(стр. 010 – стр. 150)  | 301        |               | -69 901,91                         | -2 942 032,69                            | 18 674,23                     | -2 993 260,37 |
| Налог на прибыль  | 302        |               | -                                  | -  | -                             | -             |
| Резервы предстоящих расходов  | 303        |               | -                                  | 2 289 623,29                             | -                             | 2 289 623,29  |
| <b>Операции с нефинансовыми активами</b><br>(стр. 320 + стр. 330 + стр. 350 + стр. 360+ стр. 370)           | 310        |               | 4 267,00                           | -2 169 527,09                            | -                             | -2 165 260,09 |
| Чистое поступление основных средств   | 320        |               | -                                  | -260 951,41                              | -                             | -260 951,41   |
| в том числе:  |            |               |                                    |  |                               |               |
| увеличение стоимости основных средств   | 321        | 310           | -                                  | 1 846 616,21                             | -                             | 1 846 616,21  |
| уменьшение стоимости основных средств   | 322        | 410           | -                                  | 2 107 567,62                             | -                             | 2 107 567,62  |
| Чистое поступление нематериальных активов   | 330        |               | -                                  | -  | -                             | -             |
| в том числе:  |            |               |                                    |  |                               |               |
| увеличение стоимости нематериальных активов   | 331        | 320           | -                                  | -  | -                             | -             |
| уменьшение стоимости нематериальных активов   | 332        | 420           | -                                  | -  | -                             | -             |
| Чистое поступление непроизведенных активов  | 350        |               | -                                  | -1 991 465,00                            | -                             | -1 991 465,00 |
| в том числе:  |            |               |                                    |  |                               |               |
| увеличение стоимости непроизведенных активов  | 351        | 330           | -                                  | -1 991 465,00                            | -                             | -1 991 465,00 |
| уменьшение стоимости непроизведенных активов  | 352        | 430           | -                                  | -  | -                             | -             |
| Чистое поступление материальных запасов   | 360        |               | 4 267,00                           | 82 889,32                                | -                             | 87 156,32     |
| в том числе:  |            |               |                                    |  |                               |               |
| увеличение стоимости материальных запасов   | 361        | 340           | 15 675,30                          | 994 445,40                               | 68 329,15                     | 1 078 449,85  |
| уменьшение стоимости материальных запасов   | 362        | 440           | 11 408,30                          | 911 556,08                               | 68 329,15                     | 991 293,53    |
| Чистое изменение затрат на изготовление готовой продукции (работ, услуг)                                    | 370        |               | -                                  | -  | -                             | -             |
| в том числе:  |            |               |                                    |  |                               |               |
| увеличение затрат   | 371        | x             | -                                  | 26 157 592,20                            | 212 809,15                    | 26 370 401,35 |
| уменьшение затрат   | 372        | x             | -                                  | 26 157 592,20                            | 212 809,15                    | 26 370 401,35 |
| <b>Операции с финансовыми активами и обязательствами</b><br>(стр. 390 – стр. 510)                           | 380        |               | -74 168,91                         | 1 517 117,69                             | 18 674,23                     | 1 461 623,01  |
| <b>Операции с финансовыми активами</b><br>(стр. 410 + стр. 420 + стр. 440 + стр. 460 + стр. 470 + стр. 480) | 390        |               | 36 200,00                          | 1 546 147,26                             | 18 674,23                     | 1 601 021,49  |
| Чистое поступление средств учреждений   | 410        |               | -                                  | 492 228,91                               | 19 010,15                     | 511 239,06    |
| в том числе:  |            |               |                                    |  |                               |               |
| поступление средств   | 411        | 510           | 7 210 475,17                       | 27 288 543,67                            | 515 344,55                    | 35 014 363,39 |
| выбытие средств   | 412        | 610           | 7 210 475,17                       | 26 796 314,76                            | 496 334,40                    | 34 503 124,33 |
| Чистое поступление ценных бумаг, кроме акций  | 420        |               | -                                  | -  | -                             | -             |
| в том числе:  |            |               |                                    |  |                               |               |
| увеличение стоимости ценных бумаг, кроме акций  | 421        | 520           | -                                  | -  | -                             | -             |
| уменьшение стоимости ценных бумаг, кроме акций  | 422        | 620           | -                                  | -  | -                             | -             |
| Чистое поступление акций и иных форм участия в капитале   | 440        |               | -                                  | -  | -                             | -             |
| в том числе:  |            |               |                                    |  |                               |               |
| увеличение стоимости акций и иных форм участия в капитале   | 441        | 530           | -                                  | -  | -                             | -             |
| уменьшение стоимости акций и иных форм участия в капитале   | 442        | 630           | -                                  | -  | -                             | -             |
| Чистое предоставление займов (ссуд)   | 460        |               | -                                  | -  | -                             | -             |
| в том числе:  |            |               |                                    |  |                               |               |
| увеличение задолженности по предоставленным займам (ссудам)   | 461        | 540           | -                                  | -  | -                             | -             |
| уменьшение задолженности по предоставленным займам (ссудам)   | 462        | 640           | -                                  | -  | -                             | -             |
| Чистое поступление иных финансовых активов  | 470        |               | -                                  | -  | -                             | -             |
| в том числе:  |            |               |                                    |  |                               |               |
| увеличение стоимости иных финансовых активов  | 471        | 550           | -                                  | -  | -                             | -             |
| уменьшение стоимости иных финансовых активов  | 472        | 650           | -                                  | -  | -                             | -             |
| Чистое увеличение дебиторской задолженности   | 480        |               | 36 200,00                          | 1 053 918,35                             | -335,92                       | 1 089 782,43  |
| в том числе:  |            |               |                                    |  |                               |               |
| увеличение дебиторской задолженности  | 481        | 560           | 7 928 506,80                       | 27 779 800,92                            | 578 137,78                    | 36 286 445,50 |
| уменьшение дебиторской задолженности  | 482        | 660           | 7 892 306,80                       | 26 725 882,57                            | 578 473,70                    | 35 196 663,07 |



| Наименование показателя  | Код строки | Код ана-<br>литики | Деятельность с<br>целевыми<br>средствами | Деятельность по<br>государственному<br>заданию | Приносящая доход<br>деятельность | Итого         |
|--|------------|--------------------|--|--|----------------------------------|---------------|
| 1  | 2          | 3                  | 4  | 5  | 6                                | 7             |
| <b>Операции с обязательствами</b><br>(стр. 520 + стр. 530 + стр. 540)  | 510        |                    | 110 368,91                               | 29 029,57                                      | -                                | 139 398,48    |
| Чистое увеличение задолженности по<br>привлечениям перед резидентами   | 520        |                    | -  | -  | -                                | -             |
| в том числе:   |            |                    |  |  |                                  |               |
| увеличение задолженности по привлечениям<br>перед резидентами          | 521        | 710                | -  | -  | -                                | -             |
| уменьшение задолженности по привлечениям<br>перед резидентами          | 522        | 810                | -  | -  | -                                | -             |
| Чистое увеличение задолженности по<br>привлечениям перед нерезидентами | 530        |                    | -  | -  | -                                | -             |
| в том числе:   |            |                    |  |  |                                  |               |
| увеличение задолженности по привлечениям<br>перед нерезидентами        | 531        | 720                | -  | -  | -                                | -             |
| уменьшение задолженности по привлечениям<br>перед нерезидентами        | 532        | 820                | -  | -  | -                                | -             |
| Чистое увеличение прочей кредиторской<br>задолженности                 | 540        |                    | 110 368,91                               | 29 029,57                                      | -                                | 139 398,48    |
| в том числе:   |            |                    |  |  |                                  |               |
| увеличение прочей кредиторской<br>задолженности                        | 541        | 730                | 7 380 889,28                             | 29 281 529,80                                  | 172 919,86                       | 36 835 338,94 |
| уменьшение прочей кредиторской<br>задолженности                        | 542        | 830                | 7 270 520,37                             | 29 252 500,23                                  | 172 919,86                       | 36 695 940,46 |


Руководитель

  
(подпись)

Е.И. Сидорова

(расшифровка подписи)

Главный бухгалтер

  
(подпись)

С.С. Желтышева

(расшифровка подписи)

**Централизованная бухгалтерия** ООО "Партнер"


(наименование, ОГРН, ИНН, КПП, местонахождение)

Руководитель

(уполномоченное лицо)

директор

(должность)

  
(подпись)


Осадчая Е.Ю.

(расшифровка подписи)

Исполнитель

зам. директора

(должность)

  
(подпись)

Желтышева С.С.

(расшифровка подписи)

3-14-89

(телефон, e-mail)

12 января 2017 г.